


HÁDEJ, KDO JSEM!

Pravidla hry



Zábavná edukační hra

Hádej, kdo jsem! děti nejen zabaví, ale díky jednoduchým otázkám a odpovědím si děti trénují také logické uvažování a rozvíjí si fantazii.



Obsah

1.




60 x hrací karty

2.



2 x karty se vzorovými otázkami

3.



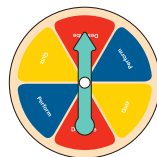
1 x čelenka

4.



30 x hvězdičky

5.



1 x ruleta

6.



1 x přesýpací hodiny

Pravidla hry

Příprava

- Zamíchejte karty a položte je spolu s ruletou do středu stolu.
- Každý hráč dostane 3 hvězdičky.
- Hru začíná nejmladší hráč. Dále postupujte ve směru hodinových ručiček.



Hra

- Nasadíte si na hlavu čelenku.
- Vytáhněte si kartu a upevněte ji na čelenku tak, abyste neviděli, co je na ní zobrazené.
- Roztočte ruletu. Podle toho, kde se šipka zastaví, hádáte formou pantomimy/otázek/popisu, co je na kartě.
- Otočte přesýpací hodiny.

Pantomima

Hráči, kteří na sobě nemají čelenku, musí předvést to, co je na kartě jen formou pantomimy, tedy bez zvuků.

Otázky

Hráč s čelenkou hádá, čo má na karte tak, že sa pýta ostatných. Tí musia odpovedať len Áno / Nie / Neviem. Inšpirujte sa otázkami na priloženej karte so vzorovými otázkami.

Popis

Hráči bez čelenky popíšu to, čo je zobrazené na kartě bez toho, aby použili slovo, ktoré je na ní napsané.

- Za každou správně uhodnutou kartu dostanete hvězdičku. Pokud vůbec nevíte, jak dál, můžete zaplatit jednu hvězdičku, vzdát se a vzít si novou kartičku. Ale jen pokud nevyprší čas.
- Další hráč je na řadě po uplynutí času v přesýpacích hodinách.

Konec

- Vyhrává hráč, který získá nejvíc hvězdiček.

Tipy na další skvělé hry:

